

Juniorwahl 2021: Mater Salvatoris hat gewählt!



Am Wahltag

Am Donnerstag, den 23.09. und Freitag, den 24.09.2021 öffnete unser Wahllokal in der Mehrzweckhalle um 08:10 Uhr seine Türen. Bereits ab der ersten Stunde verzeichneten die Wahlhelfer*innen eine hohe Wahlbeteiligung.

Wahlbeteiligung

Von 552 Wahlberechtigten haben 479 Schüler*innen gewählt. Wir freuen uns verkünden zu dürfen, dass die Wahlbeteiligung bei beeindruckenden 87% liegt.

Ein besonderer Dank gilt den Wahlhelfern*innen der Klassen/ Kurse 7A, 8SW1, 8SW2, 9SW1, 9SW2, 9C und 10SW3. Herzlichen Dank, dass ihr für einen reibungslosen Ablauf gesorgt habt und unsere Schüler*innen Demokratie erleben konnten!

Wir freuen uns schon auf die nächste Juniorwahl!



*Von Klasse 7 bis 10 haben zahlreiche Schüler*innen gewählt*

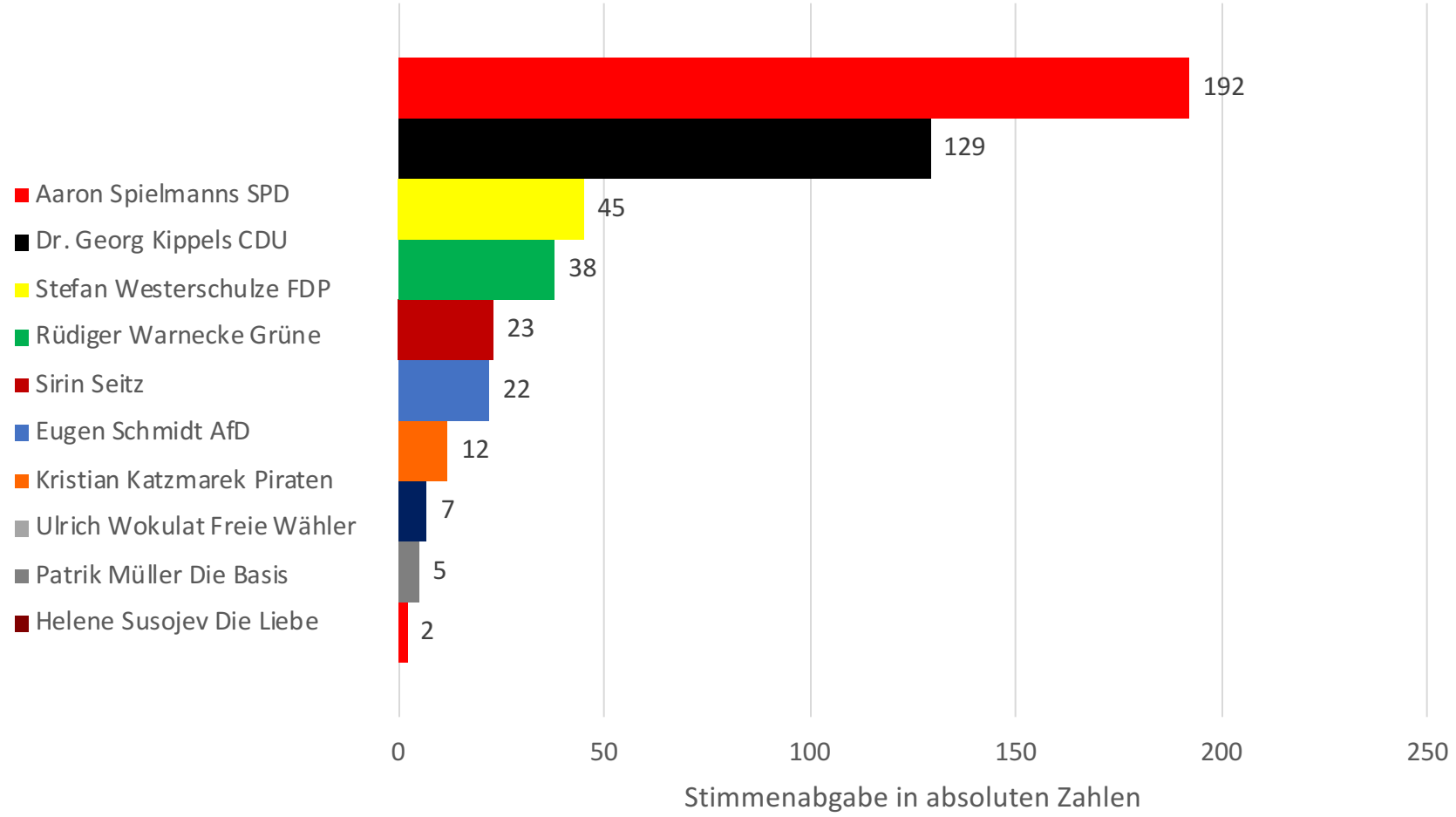


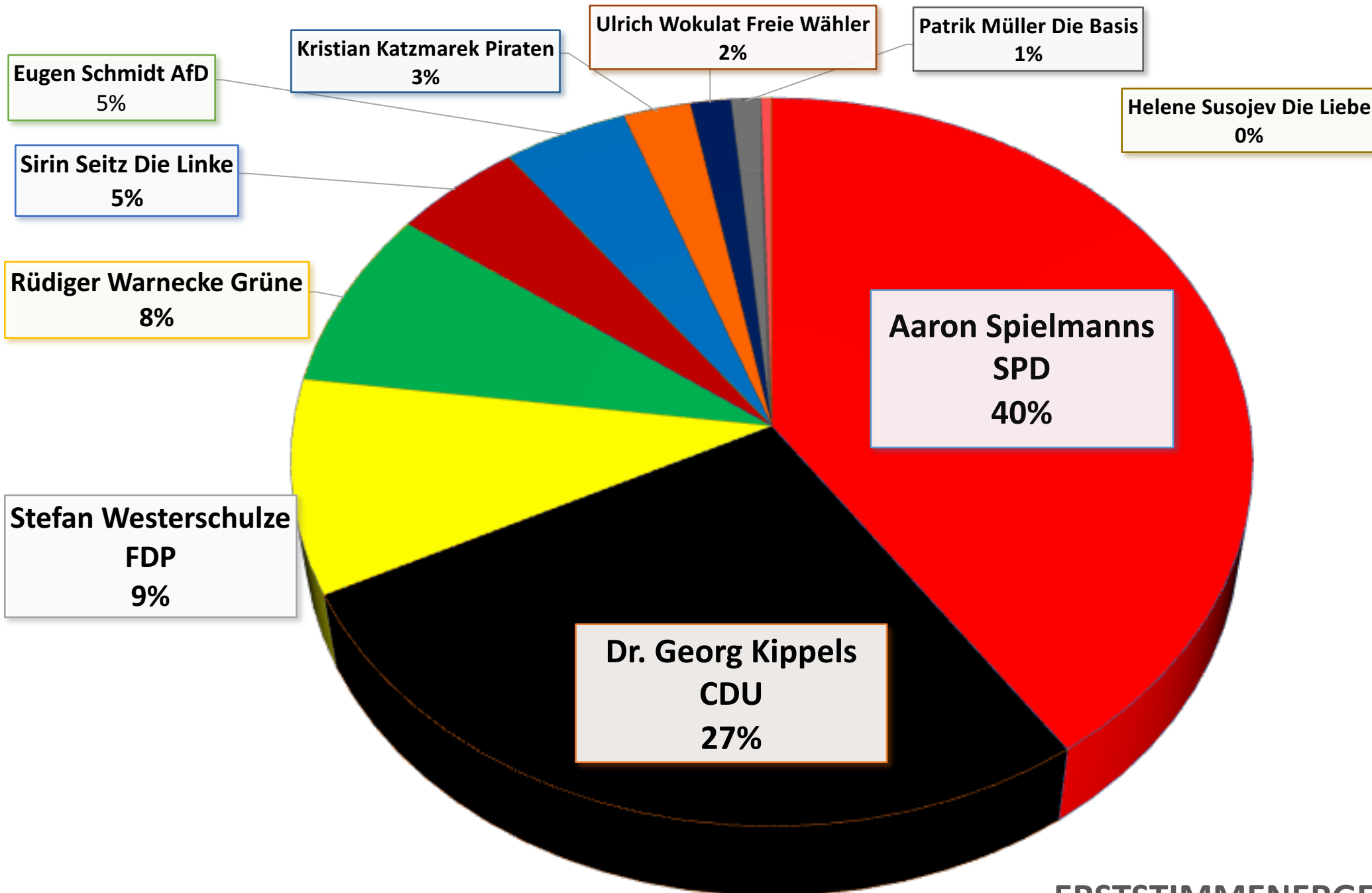
*Wie viele Kreuze muss ich setzen? Hier unterstützten unsere Wahlhelfer*innen gerne.*

Gesamtergebnis der Juniorwahl zur Bundestagswahl 2021 an der Realschule Mater Salvatoris

Anzahl der Wahlberechtigten	552
Anzahl der abgegebenen Stimmen	479
Davon ungültig	4
Gültige Stimmen	475
Wahlbeteiligung	86,8 %

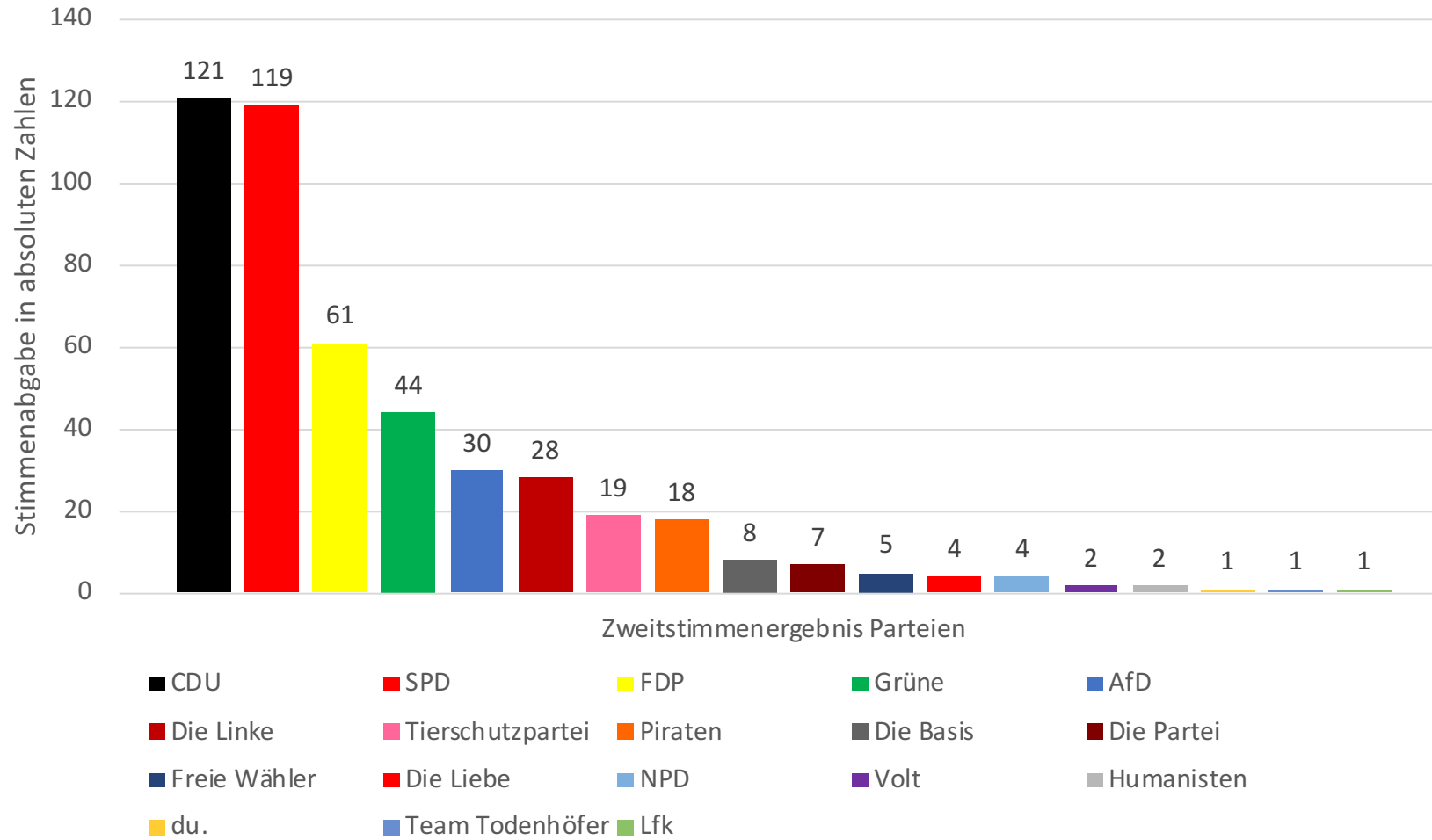
Von den gültigen Erststimmen entfielen auf die
Direktkandidaten*innen im Wahlkreis 91 Rhein-Erft-Kreis I:

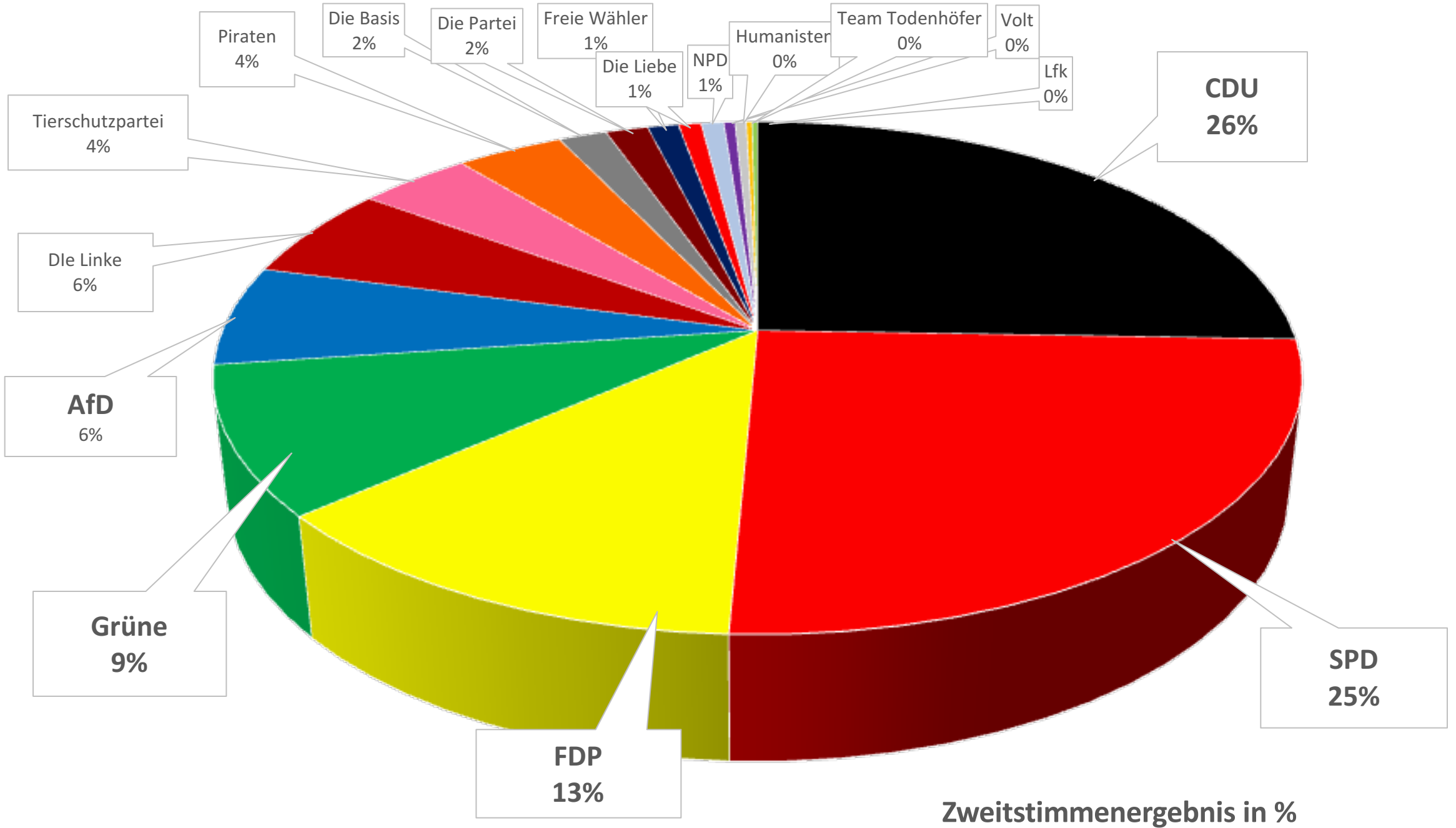




ERSTSTIMMENERGEBNIS IN %

Von den gültigen Zweitstimmen entfielen auf die einzelnen Parteien im Wahlkreis 91 Rhein-Erft-Kreis I:





Zweitstimmenergebnis in %

Gesamtergebnis der Juniorwahl zur Bundestagswahl 2021 an der Realschule Mater Salvatoris

Anzahl der Wahlberechtigten	552
Anzahl der abgegebenen Stimmen	479
Davon ungültig	4
Gültige Stimmen	475
Wahlbeteiligung	86,8%

Von den gültigen Erststimmen entfielen auf die einzelnen Direktkandidaten*innen des Wahlkreises 91 – Rhein-Erft-Kreis I:

Partei	Anzahl der Stimmen	Angaben in %
Aaron Spielmanns SPD	192	40,4%
Dr. Georg Kippels CDU	129	27,2%
Stefan Westerschulze FDP	45	9,5%
Rüdiger Warnecke Grüne	38	8,0%
Sirin Seitz Die Linke	23	4,8%
Eugen Schmidt AfD	22	4,6%
Kristian Katzmarek Piraten	12	2,5%
Ulrich Wokulat Freie Wähler	7	1,5%
Patrik Müller Die Basis	5	1,1%
Helene Susojev Die Liebe	2	0,4%
Gesamtsumme	475	100%

Von den gültigen Zweitstimmen entfielen auf die einzelnen Parteien des Wahlkreises 91 – Rhein-Erft-Kreis I:

Partei	Anzahl der Stimmen	Angaben in %
CDU	121	25,5%
SPD	119	25,1%
FDP	61	12,8%
Grüne	44	9,3%
AfD	30	6,3%
Die Linke	28	5,9%
Tierschutzpartei	19	4,0%
Piraten	18	3,8%
Die Basis	8	1,7%
Die Partei	7	1,5%
Freie Wähler	5	1,1%
Die Liebe	4	0,8%
NPD	4	0,8%
Volt	2	0,4%
Humanisten	2	0,4%
Team Todenhöfer	1	0,2%
Lfk	1	0,2%
Volt	1	0,2%
Gesamtsumme	475	100%